

**SOLUCIONES POSVENTA LLAVE EN MANO
KNOW HOW DESDE 1950**



Proudly manufacturing automotive lifts from Valencia

**Fabricado en España,
desde Valencia**



Proximidad posventa

Fabricante alta fiabilidad



¡Contacta!

+70 años de historia

ISTOBAL

velyen

velyen

1950

2000

2023



Desarrollo Postventa Automoción

**TARIFA PRECIOS Nº 24/001
AÑO 2.024**

Desde 1 de Diciembre del 2.023

**Lista de Precios 24/001.
Línea 4E:**

- **ELEVADORES**
Motos-Turismos-LCV-
V.I.-Carretillas
- **PARKING**

Ofrecer los servicios necesarios para dar apoyo a todos los usuarios y productos de Velyen para:

SERVI—VELYEN. OBJETIVO

1. **Trabajar Tranquilo y Seguro**, estamos a su disposición.
2. Obtener **soluciones y respuestas** a sus **necesidades** concretas.
3. **Mejorar la Salud económica, laboral y progreso** en beneficio de todos.

SERVI—VELYEN MANTENIMIENTO

Servi-Velyen Mantenimiento, el nuevo servicio de mantenimiento y reparación de elevadores para garantizar el correcto funcionamiento y la máxima seguridad de los elevadores en el puesto de trabajo, minimizando las intervenciones y alargando la vida del producto

REFERENCIA	DESCRIPCIÓN DEL SERVICIO	P.V.P.€
899972	Servi-Velyen Mantenimiento Preventivo y Certificado estado del elevador (SM BÁSICO)	106,00
899997C	Precio Hora Mano de Obra equipos con contrato mantenimiento	44,00
899997	Precio Hora Mano de Obra equipos sin contrato de mantenimiento	58,00
899800	Forfait Desplazamiento <60Km	44,00
899801	Forfait Desplazamiento entre 60 a 140 km	85,00
899802	Forfait Desplazamiento entre 140 a 220 km	155,00
899803	Forfait Desplazamiento + 220 km	196,00
899808	Diagnosis y Gestión Equipos más de 20 años	16,00
	PRL Básico	360,00
	PRL Recurso Preventivo en Montaje	500,00

CODIFICACIÓN MODELOS MODELO ®S®					
RCORRIENTE ELÉCTRICA		SACABADO		TCOLOR	
3F 230 / 400V 50 / 60HZ	-	EN1493:2010	-	COLOR ORIGINAL VELYEN	-
1F 110V 60HZ	1	MKT	K	CAMBIO DE COLOR	M
1F 230V 50/60HZ	2	ATL	L	SEMINUEVO	S
1F 110-230V 50/60 HZ	3	AMERICA	X		
3F 400V 50/60HZ	4				
3F 230V 50/60HZ	5				
3F 230V 60HZ	6				
3F 400V+N 50HZ	7				

Ejemplos:

- **4EB1000A** : 3F 230/400V 50/60Hz
- **4EB1000A1** : 1F 110V 60Hz
- **4EB1000A2** : 1F 220V 50/60Hz

Pintura Estándar Elevadores: Azul Gris RAL 5008


1. Los colores especiales tienen un incremento de 370 € P.V.P. por cada parte fija o móvil. Referencias 4019400 y 4019500 respectivamente
 2. Posibilidad Galvanizado, bajo consulta y presupuesto.
 3. Especial tratamiento pintura Triplex Base Zinc Categoría Anticorrosión C4. 1.2 €/Kg neto sin descuento peso elevador.
 4. Desarrollo Especial, bajo consulta incremento de 1600 € Neto
- Voltaje Estándar: 400V. 3/N/PE 50 Hz. Opción: Monofásico 220V 50Hz.**

NOTA:


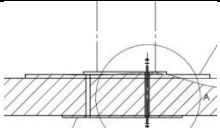



1. ESTA LISTA ANULA A LAS ANTERIORES.
2. Mercancía puesta en nuestra Fábrica.
3. Embalaje terrestre incluido en los precios de estas listas.
4. Son por cuenta del cliente los impuestos y los gastos de montaje. Para todo lo que se derive y dimanе de la posible contratación, las partes con renuncia de su fuero propio, se someten expresamente a la jurisdicción de los Tribunales de Alzira (Valencia).
5. VELYEN Elevación y Engrase, S.L., se reserva el derecho a introducir cuantas modificaciones estime convenientes en orden a la mejora de sus fabricados.
6. Portes Pagados (en Península) a partir de 9.995€ Neto
7. Montaje NO Incluido
8. Las fotografías incluidas en esta lista de precios pueden aparecer con algunos opcionales

LISTA DE PRECIOS ELEVADORES

MODELO	DESCRIPCIÓN	Cap.carga Tm	Medidas Plataforma	TIPO SUJECCIÓN	CLAVE	Precio Recomendado (I.V.A. No Incluido) € (*)
4EE1180	MESA ELEVADORA BATERÍAS	1.0	1305 / 1480 x 800	PLATAFORMA AGUJEREADA para UTILES	Electro hidráulico	4.995,00
4EE1199		1.2	1.756 / 2.066 x 900	PLATAFORMA AGUJEREADA para UTILES	Electro hidráulico	6.995,00
4EE11932		1.5	1760 - 2070x 800	PLATAFORMA AGUJEREADA para UTILES	Electro hidráulico	9.600,00
4EE1193		1.5	1760 - 2070x 800	PLATAFORMA AGUJEREADA para UTILES	Pneumatico hidráulico	9.600,00
4EE1194		2.0	1700 - 2200x 800	PLATAFORMA AGUJEREADA para UTILES O LISAS	Pneumatico hidraulico	14.800,00



OPCIONALES ELEVADORES DE DOS COLUMNAS

	REFER	DENOMINACIÓN	4EC1600	4EC1300	4EC1400 4EC1400SH	Precio Recomendado (I.V.A. No Incluido) €
	4311400	HORQUILLA EV BRAZOS 2 COLUMNAS (850kgs x 4 uds)	•	•		3.500,00
	990370	PLANCHA SOTANO SANDWICH			•	1.970,00
	999991	SOPORTE DE HERRAMIENTAS	•	•	•	93,00
	999989	ENCHUFE DE AIRE Y LUZ	•	•	•	130,00
	003633	TORNILLOS ANCLAJE M18x170	10 uds	10 uds	12 uds	3,00
	4252700	PROTECCIÓN PUERTAS	•	•	•	14,00
	A consultar	PLANCHA SÓTANO				A consultar
	990650	SUPLEMENTO CALZO 200 mm			•	1.200,00

LISTA DE PRECIOS ELEVADORES

ELEVADORES DE DOS COLUMNAS hidráulicos SIN BASE

MODELO	DESCRIPCIÓN	Cap.carga Tm	DISTANCIA ENTRE COLUMNAS (mm)	TIPO SUJECCIÓN	CLAVE	Precio Recomendado (I.V.A. No Incluido) € (*)
4EC1600	TRIFÁSICO 2.2Kw 230 / 400V 50 / 60Hz	4.0	2.795	BRAZOS ASIMÉTRICOS	- -	6.460,00
4EC1400	TRIFÁSICO 2.2Kw 230 / 400V 50 / 60Hz	5.5	2.930	BRAZOS SIMÉTRICOS	- X	11.070,00
4EC1400SH	TRIFÁSICO 2.2Kw 230 / 400V 50 / 60Hz	5.5	3.300	BRAZOS SIMÉTRICOS	- X	11.070,00
4EC1300	TRIFÁSICO 2.2Kw 230 / 400V 50 / 60Hz	4.0	2.830	BRAZOS SIMÉTRICOS - ASIMÉTRICOS	- X	5.800,00

Especial 6.5 Tn → Consulta al departamento Comercial



DATOS TÉCNICOS	4EC1300	4EC1600	4EC1400	4EC1400SH
Capacidad Carga (kg)	4.000	4.000	5.500	5.500
Distancia entre columnas (mm)	2.830	2.780	2.930	3.330
Altura Elevación (mm)	1.900	1.900	1.990	1.990
Altura Travesaño (mm)	3.880	4.080	4.914	4.315
Ancho Total (mm)	3.420	3.540	4.030	4.030
Long brazos min – Max (mm)	645-1.110 / 890 – 1.590	650-1.240 / 925 – 1.540	950-1.800 Opc. 2 brazos hasta 2000	950-1.800 Opc. 2 brazos hasta 2000

4EC1600 MODELO Utilidad Patente 2019

- Cilindros con purga automática
- Sin cables,
- Sin cadenas
- Sin poleas



Justificante de presentación electrónica de solicitud de modelo de utilidad

Este documento es un justificante de que se ha recibido una solicitud española de modelo de utilidad por vía electrónica utilizando la conexión segura de la O.E.P.M. De acuerdo con lo dispuesto en el art. 16.1 del Reglamento de ejecución de la Ley 24/2015 de Patentes, se han asignado a su solicitud un número de expediente y una fecha de recepción de forma automática. La fecha de presentación de la solicitud a la que se refiere el art. 24 de la Ley le será comunicada posteriormente.

Número de solicitud:	U201901055
Fecha de recepción:	21 junio 2019, 13:34 (CEST)
Oficina receptora:	OEPM Madrid
Su referencia:	U/2018/146613
Solicitante:	VELYEN ELEVACION Y ENGRASE S.L.
Número de solicitantes:	1
País:	ES
Título:	ELEVADOR DE VEHÍCULOS ELECTROHIDRÁULICO DE DOS COLUMNAS

OPCIONALES ELEVADORES DE DOS COLUMNAS

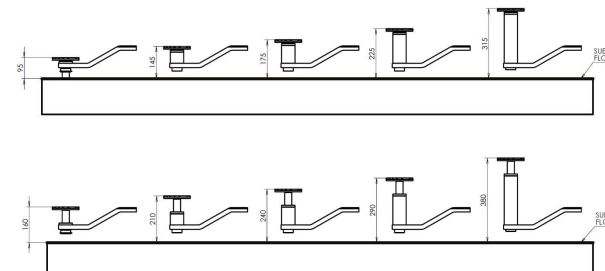

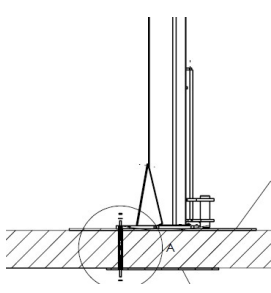
	REFERENCIA	DENOMINACIÓN	4EC1800 4EC0510	4EB1700 4EB0510	Precio Recomendado (I.V.A. No Incluido) €
	4311400	HORQUILLA EV BRAZOS 2 COLUMNAS (850kgs x 4 uds)	•		3.500,00
	990200	EXPRESS PAD 4EC1800	•		1.780,00
	4302500	BRAZOS EXPRESS PAD		•	1.780,00
	4303300	ILUMINACION LEDS	•	•	550,00
	4300300	CALZO MERCEDES (4 Uds)	•	•	850,00
	4300400	CALZO APOYO MERCEDES (4 Uds)	•	•	850,00
	4300500	CALZO APOYO VANS (4 Uds)	•	•	850,00
	999991	SOPORTE DE HERRAMIENTAS	•	•	93,00
	999989	ENCHUFE DE AIRE Y LUZ	•	•	130,00
		TORNILLOS ANCLAJE Químico M16	009143	008927	70,00
	4023200	TORNILLOS GARRAS ANCLAJE (Obra Civil nueva)	•		181,00
	4252700	PROTECCION PUERTAS		•	14,00
	990750	SUPLEMENTO CALZO 165-225 (min-max) mm (4 uds)	•	•	150,00
	990800	SUPLEMENTO CALZO 195-255 (min-max) mm (4 uds)	•	•	170,00
	990700	SUPLEMENTO CALZO 245-305 (min-max) mm (4 uds)	•	•	396,00
	990850	SUPLEMENTO CALZO 335-395 (min-max) mm (4 uds)	•	•	746,00
	4302400	BRAZOS LARGOS SPORT A2		•	607,00
	4300600	BRAZOS LARGOS 4EC1800 925 – 1500 mm	•		607,00
	ESP00276	SEÑAL LUMINOSA EXTERNA	•		262,00
	4311500	OPCIÓN BRAZOS SPORT PORSCHE & MCLAREN EDITION	•		2.700,00
	990570	PLANCHA SÓTANO SANDWICH	•		2.129,00
	990600	REFUERZO BASE	•		595,00
	004059	CAJA EMBALAJE CERRADA + 300 km	•	•	200,00

LISTA DE PRECIOS ELEVADORES

ELEVADORES DE DOS COLUMNAS ELECTROMECÁNICOS PREMIUM

MODELO	DESCRIPCIÓN	Cap.carga Tm	DISTANCIA ENTRE COLUMNAS (mm)	TIPO SUJECCIÓN	Clave	Precio Recomendado (I.V.A. No Incluido) € (*)
4EC1800	TRIFÁSICO 2*2.2Kw 230-400V 50Hz	3.5	2.795	BRAZOS ASIMÉTRICOS SIN BASE	- 6 X	7.065,00

Opcionales Disponibles

STANDARD	9907500 (+50mm)	990800 (+80mm)	990700 (+130mm)	990850 (+220mm)		
						
Medida Standard Mínimo 95 mm - Máximo 175 mm					Opcional Base. Referencia 990600	Opcional Sandwich Referencia 990570

Modelo 4EB



Modelo 4EC



LÍNEA SPAIN

MODELO	DESCRIPCIÓN	Cap.carga Tm	TIPO SUJECCIÓN	Distanc entre col.	Precio Recomendado (I.V.A. No Incluido) € (*)
4EB0510	TRIFÁSICO 2*2.2Kw 230-400V 50Hz	3	BRAZOS ASIMÉTRICOS CONN BASE	2.650	5.560,00
4EB05102	MONOFÁSICO 230V 50Hz	3	BRAZOS ASIMÉTRICOS CONN BASE	2.650	6.455,00
4EC0510	TRIFÁSICO 2*2.2Kw 230-400V 50Hz	3	BRAZOS ASIMÉTRICOS SIN BASE	2.650	5.750,00
4EC0512	TRIFÁSICO 2*2.2Kw 230-400V 50Hz	3.2	BRAZOS SIMÉTRICOS SIN BASE	2.650	5.945,00


OPCIONALES ELEVADORES TIJERA

	REFERENCIA	DENOMINACIÓN	4EE1150 4EE11502	4EE0310 4EE0350	Precio Recomendado (I.V.A. No Incluido) €
	992500	SUPLEMENTO RAMPAS EMPOTRADO 4EE0400			187,00
	992510	SUPLEMENTO RAMPAS 4EE0300		•	187,00
	4303200	RAMPAS	4EE1150 4EE11502		192,00
	4301300	EXTENSIÓN LATIGUILLOS 2 M			286,00
	997510	EXTENSIÓN LATIGUILLOS 1 M		•	199,00
	999200	OPCIONAL 4X4 DOBLE TIJERA		•	1.370,00
	999991	SOPORTE HERRAMIENTAS	•	•	93,00
	4306200	KIT ILUMINACIÓN LEDS	•	•	846,00
	999989	ENCHUFE DE AIRE Y LUZ	•	•	130,00
	000449	CALZOS PARA PLATAF. 15 mm (4uds.) 200 x 180 x 15 mm	•	•	200,00
	4252500	CALZOS PARA PLATAF. 50 mm (4uds.) 175 x 175 x 50 mm	•	•	260,00
	4252400	CALZOS PARA PLATAF. 70 mm (4uds.) 120 x 120 x 70 mm	•	•	355,00
	4252600	CALZOS PARA PLATAF. ROJO VULKOLLAN (4uds.) Diam 120 H 40mm	•	•	170,00
	992300	SUPLEMENTOS RAMPAS TUNNING			930,00
	1760500	TORNILLO DE ANCLAJE M16x125		12 uds	2,00
	007566	TORNILLO DE ANCLAJE M10x120 (Nec.12 uds)	12 uds		2,00
	996800	CUBRELATIGUILLOS		•	210,00
	997600	CANAL ESQUINA		•	93,00
	4662400	KIT MOVILIDAD 4EE1150K (*)	4EE11504X 4EE11504K 4EE11502K 4EE11502X		875,00
	A consultar	PLANCHA SÓTANO	•	•	A CONSULTAR
		Cajón obra civil 1650x650x260		•	1.350,00

(*) Imprescindible anclar en forma de trabajo.


ELEVADORES DE TIJERA recepción o cambio rápido neumáticos

MODELO	DESCRIPCIÓN	Cap.carg a Tm	TIPO ELEVADOR	CLAVE V.F.	Precio Recomendado (I.V.A. No Incluido) € (*)
4EE0350	TRIFÁSICO 2.2Kw 230-400V 50/60Hz	3.5	Elevador de doble tijera 3.5 Tn Versión Auto Advanced	- 2	9.415,00
4EE0310	TRIFÁSICO 2.2Kw 230 50 / 60Hz	3	Elevador de tijera de 3 Tn y 2 metro de recorrido. Fijo empotrable	- 2	9.030,00
4EE0400	TRIFÁSICO 2.2Kw 230 50 / 60Hz	3	Elevador de tijera de 3 Tn y 2 metro de recorrido. Fijo empotrable	- 2	8.500,00
4EE1150	TRIFÁSICO 2.2Kw 230 50 / 60Hz	2.8	Elevador de tijera de 2.8 Tn y 1 metro de recorrido. Fijo empotrable	- 2	5.970,00





Incluyen para el 4EE0310 / 4EE0350

- Longitud estándar latiguillos flexibles 3 metros
- Rampas con extensibles 996911
- Cubrecanaletas para latiguillos 996810 (opcional)
- Calzos de caucho
- Planchas Aluminio en plataforma (opcional)



ELEVADOR TIJERA cabina pintura o preparación

	REFERENCIA	DENOMINACIÓN	Precio Recomendado (I.V.A. No Incluido) €
 <p>H min 250 – Max. 1250 mm L 1620 mm W 620 mm</p> 	4EE3100	ELEVADOR TIJERA CON BRAZOS 3T	12.700,00
	4EE3100C	ELEVADOR TIJERA CON BRAZOS 2.5T ATEX (antes ref 4380000)	13.700,00
	4EE3000H	ELEVADOR TIJERA CON PLATAFORMAS H 3T (L3800 W635 (TW1950))	15.000,00
	4380100	EXTENSIÓN CONEXIONES 4EE3000	180,00
	4380700	BRAZOS AUTOMÁTICOS 4EE3100	1.800,00
	4380800	BLOQUEO BRAZOS 4EE3100	600,00
	4380700	CAJA	1.566,00



OPCIONALES ELEVADORES TIJERA ALINEACIÓN

	REFER.	DENOMINACIÓN	4EE05xx 4EE06xx	4EE24xx 4EE25xx 4EE26xx	Precio Recomendado (I.V.A. No Incluido) €
	4249000	GATO AUXILIAR PARA ELEVADOR (2Tn)	Ó 4251800	•	2.810,00
		GATO AUXILIAR PARA ELEVADOR (2.6Tn)	•	•	3.650,00
	4251800	ELEVADOR NEUMÁTICO 4EE0546-706-2606			2.800,00
	4251900	ELEVADOR NEUMÁTICO 4EE0536-2406			2.800,00
	VELSD26PHL01	ELEVADOR NEUMÁTICO 2.6 T			4.440,00
	4251600	JACKING BEAM 3 T		4EE2600	4.800,00
	993600	RAMPAS ACCESO SOBRE SUELO 1.7 Mtos.	•	•	1.715,00
	4309800	RAMPAS ACCESO SOBRE SUELO 1.15 Mtos.	•	•	1.145,00
	4309900	RAMPAS ACCESO EMPOTRADO			400,00
	4302300	LATIGUILLOS LADO IZQ UK	4EE0500H 4EE0505H		125,00
	992101	JUEGO PLATOS GIRATORIOS (Gama Premium) 360 x 350 x 50 mm	•	•	900,00
	992103	JUEGO PLATOS GIRATORIOS (Gama Premium) 380 x 380 x 50 mm	•	•	900,00
	992210	DETECTOR DE HOLGURAS HIDRÁULICO Engineering by VELYEN	•	•	9.960,00
	992202	DETECTOR DE HOLGURAS HIDRÁULICO TRASERO	•	•	13.665,00
	4304000	DETECTOR DE HOLGURAS SOBRE SUELO	•	•	11.880,00
	4310600	DETECTOR DE HOLGURAS HIDRAULICO 3 MOVIMIENTOS	•	•	12.600,00
		EQUIPO ILUMINACIÓN PLATAFORMAS LEDS	•	•	790,00
	999991	SOPORTE HERRAMIENTAS	•	•	93,00
	999989	ENCHUFE DE AIRE Y LUZ	•	•	130,00
	000449	CALZOS PARA PLATAF. 15 mm (4uds.)	•	•	200,00
	4252500	CALZOS PARA PLATAF. 50 mm (4uds.)	•	•	260,00
	4252600	CALZOS PARA PLATAF. 40 mm (4uds.)	•	•	170,00
	4252400	CALZOS PARA PLATAF. 70 mm (4uds.)	•	•	355,00
	1760500	TORNILLO DE ANCLAJE (Nec.16 uds) X UD.	•	•	2,00
	004023	CAJA EMBALAJE PROTECCIÓN	•	•	610,00
	992404	BARRA PEDAL FRENO	•	•	
	992205	ESPEJO CONVEXO	•	•	1.292,00
	005099	BARRA UNIÓN DETECTOR HOLGURA	•	•	310,00
		OPCIONAL VAS			1.600,00
	4311000	BLOQUEO Y CILINDRO AUXILIAR PARA VGRS			2.950,00

ELEVADORES DE TIJERA para ALINEACIÓN

MODELO	DESCRIPCIÓN	Cap.carga Tm	TIPO ELEVADOR	TIPO PLAT.	Precio Recomendado (I.V.A. No Incluido) € (*)
4EE0536	TRIFÁSICO 2.2Kw 230-400V 50/60Hz	3.5	Elevador de tijera para alineación total de 3.5 Tn con elevación auxiliar de 3.5 Tn	1	28.200,00
4EE0546		5.5	Elevador de tijera para alineación total de 5.5 Tn con elevación auxiliar de 3.5 Tn. Perfil bajo	1	29.600,00
4EE0546LF		5.5	Elevador de tijera para alineación total de 5.5 Tn con elevación auxiliar de 3.5 Tn. Perfil bajo con detector holguras	2	41.000,00
4EE0706		5.5	Elevador de tijera plataforma lisa de 5.5 Tn con plataforma 5.1 m	3	26.200,00
4EE2406		3.5	Elevador de tijera plataforma lisa de 4 Tn con opción de plataforma móvil	4	23.800,00
4EE2406L		4	Elevador de tijera plataforma lisa de 4 Tn sin opción de plataforma móvil	5	29.100,00
4EE2506		4	Elevador de tijera para ITV de 4 Tn extraplano sin plataforma móvil		42.000,00
4EE2606		5.5	Elevador de tijera plataforma lisa de 5.5 Tn con opción de plataforma móvil	4	26.800,00
4EE2606L		5.5	Elevador de tijera plataforma lisa de 5.000 de 5.5 Tn sin opción de plataforma móvil	5	31.900,00
4EE2606N		5.5	Elevador de tijera plataforma lisa de 5.700 de 5.5 Tn sin opción de plataforma móvil		31.600,00
4EE0535	TRIFÁSICO 2.2Kw 230-400V 50/60Hz	4	Elevador de tijera para alineación total de 4 Tn perfil bajo 4.2 m	1	24.200,00
4EE0545		5.5	Elevador de tijera para alineación total de 5.5 Tn perfil bajo 5 m	1	25.350,00

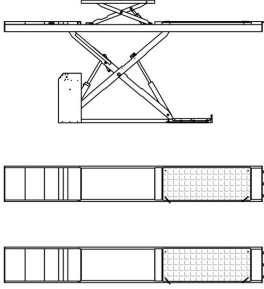
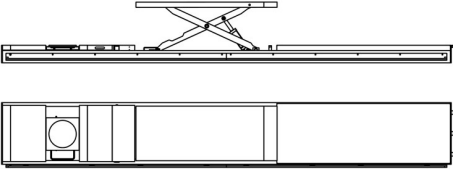

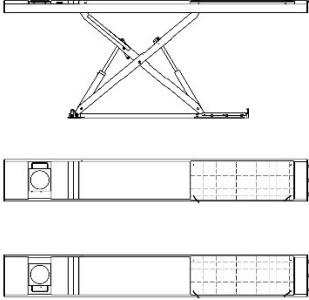
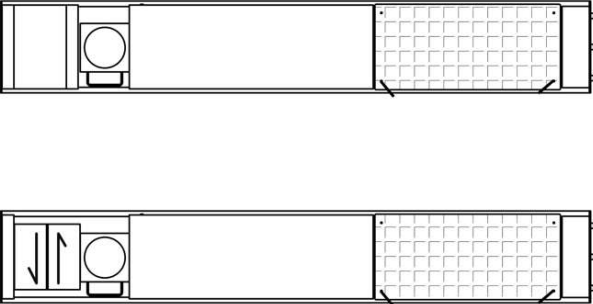
Posibilidad de 6.5 Tn. 5.4 metros PVP 32.900 €

	
4EE0536 / 4EE0546 / 4EE0535 / 4EE0545	4EE0706/ 4EE2400 / 4EE2500 / 4EE2600

DATOS TÉCNICOS	4EE0536	4EE0546
Capacidad Carga (kg)	4.000	5.500
Ancho plataforma (mm)	660	660
Longitud Plataforma (mm)	4.500 + 1.180 rampa	5.100 + 1.180 rampa
Distancia entre plat. (mm)	800	800
Altura plataformas (mm)	1.880	1.880
Altura Mínima (mm)	200	200
Elevador Auxiliar		
Capacidad Carga (kg)	3.500	3.500
Longitud Plataforma (mm)	1.450	1.450
Ancho Plataformas (mm)	610	610
Altura Elevación (mm)	450	450

DATOS TÉCNICOS	4EE2406	4EE2606
Capacidad Carga (kg)	4.000	5.500
Ancho plataforma (mm)	665	665
Longitud Plataforma (mm)	4.500	5.100
Distancia entre plat. (mm)	820	820
Altura plataformas (mm)	2.160	2.160
Altura Mínima (mm)	330	330
Tipo Plataforma	Plataformas deslizantes traseras y encastrés para platos	Plataformas deslizantes traseras y encastrés para platos

(*) ATL no permite la opción de plataforma móvil trasera


<p>1</p>	<p>4EE0536 4EE0546 4EE0535 4EE0545</p>	
<p>2</p>	<p>4EE0546LF</p>	
<p>3</p>	<p>4EE0706</p>	
<p>4</p>	<p>4EE2406 4EE2606</p>	
<p>5</p>	<p>4EE2406 L 4EE2606L</p>	

LISTA DE PRECIOS ELEVADORES

ELEVADORES GRAN TONELAJE tijeras(*)

MODELO	DESCRIPCIÓN	Cap.carga Tm	TIPO PLATAFORMA	CLAVE V.F.	Precio Recomendado (I.V.A. No Incluido) €
4EE0825	TRIFÁSICO 5,5Kw 230-400V 50/60Hz	25	W 750 x L 9.000 mm	-	85.850,00
	Opción	25	L 10.000 mm	-	100.600,00
4EE0833	TRIFÁSICO 8,8Kw 230-400V 50/60Hz	33	9 metros	-	115.000,00
	Opción	33	L 10.000 mm	-	127.000,00

Opción. Tandem Duo PVP 12.500 €



MODELO	DESCRIPCIÓN	Cap.carga Tm	LONGITUD PLATAFORMA	CLAVE V.F.	Precio Recomendado (I.V.A. No Incluido) €
4EE0809	TRIFÁSICO 5,5Kw 230-400V 50/60Hz	9	6 metros	-	53.500,00
4EE0813		13	7 metros	-	58.960,00

(*) Opción de Gran Tonelaje de +30 o 40 Tn en modelos de elevadores Tijera. Consultar, diseño a medida.



OPCIONALES ELEVADORES DE GRAN TONELAJE

	REFERENCIA	DENOMINACIÓN	4ED0700N 4ED1700	4ED0800 4ED0760 ESP0033	Precio Recomendado (I.V.A. No Incluido) €
	4306300	EQUIPO ILUMINACIÓN LEDS	•		1.050,00
	4306400	EQUIPO ILUMINACIÓN LEDS		•	1.300,00
	999991	SOPORTE HERRAMIENTAS	•	•	93,00
	999989	ENCHUFE DE AIRE Y LUZ	•	•	130,00
	1226800	TORNILLOS DE ANCLAJE M12x110 (Nec.16 uds.)	•		2,00
	1760500	TORNILLOS DE ANCLAJE M16 x125 (Nec.16 uds.)		•	2,00
	5251800	ELEVADOR MÓVIL OLEONEUMÁTICO 6Tm	•		9.000,00
	5252000	ELEVADOR MÓVIL OLEONEUMÁTICO 12 Tm		•	9.800,00
	VELFL602	ELEVADOR MÓVIL 6 T		•	9.500,00
	4662900	PLATAFORMA MOVIL PARA ALINEACION	4ED0700N		4.100,00
	4663000	PLATAFORMA MOVIL PARA ALINEACION	4ED1700		4.100,00
	4370800	RAMPAS DE SALIDA 25 Tn		•	2.371,00
	999990	RAMPAS SALIDA 1500 mm	•		1.400,00
	4309300	EXTENSION PLATAFORMA + 0.6 M (HASTA 6.9 M)	•		4.950,00
	4303100	EXTENSION PLATAFORMA + 1.2 M (HASTA 9.2 M)		•	8.100,00
	4310800SL	DETECTOR DE HOLGURAS 2014-45 VEHICULO PESADO SIN LAT.	•		12.600,00
	992106	PLATOS GIRATORIOS 2 uds x6 Tn 80 x 700 mm (preguntar comercial)	•	•	1.600,00
	001166	EMBALAJE ESPECIAL MARITIMO	•		650,00
	A consultar	PLANCHA SÓTANO	•	•	A consultar

LISTA DE PRECIOS ELEVADORES

ELEVADORES GRAN TONELAJE 4 columnas hidráulicos desde 8 Tn (*) (totalmente electro hidráulico, no requiere aire ni compresor)

MODELO	DESCRIPCIÓN	Cap.carga Tm	TIPO PLATAFORMA	CLAVE V.F.	Precio Recomendado (I.V.A. No Incluido) €
4ED1700	TRIFÁSICO 5,5Kw 230-400V 50/60Hz	8	PLATAFORMA LISA DE L 6300x712 mm	-	26.200,00
4ED1700SE		8	PLATAFORMA LISA DE L 6300x712 mm con detector holguras 43108SL, platos giratorios y plataformas alineación	-	43.900,00
4ED0700N		12	PLATAFORMA LISA L 6300x712 mm	-	27.200,00
4ED0760		16	PLATAFORMA L 8000x810 mm	-	47.000,00
4ED0780		18	PLATAFORMA L 8000x810 mm	-	48.500,00
4ED0800		25	PLATAFORMA L 8000x810 mm	-	49.900,00
ESP00033		30	PLATAFORMA L 8000x810 mm	-	52.800,00



COLUMNAS MÓVILES (sistema Zigbee)

MODELO	DESCRIPCIÓN	Precio Recomendado (I.V.A. No Incluido) €
4EF00507	Juego de 4 columnas móviles con cable (4x5.5 T →22 Tn)	29.000,00
4EF00557	Juego de 6 columnas móviles con cable (6x5.5 T →33 Tn)	43.500,00
4EF01057	Juego de 4 columnas móviles con cable (4x7.5 T →30 Tn)	32.000,00
4EF01067	Juego de 6 columnas móviles con cable (6x7.5 T →45 Tn)	48.000,00
SISTEMA WIRELESS y BATERIAS AUTÓNOMAS – ZIGBEE		
4EF0110W2	Juego de 4 columnas móviles elevadoras (4x7.5 T →30 Tn) Wireless	37.000,00
	Juego de 6 columnas móviles elevadoras (6x7.5 T →45Tn) 4EF0110W2 + 2 uds 4EF0111W	56.000,00
4EF0310W2	Juego de 4 columnas móviles elevadoras (4x8.5 T →34 Tn) Wireless	45.000,00
	Juego de 6 columnas móviles elevadoras (6x8.5 T →51Tn) 4EF0310W2 + 2 uds 4EF0311W	67.500,00

Sistema de columnas (posteriormente existe la posibilidad de ampliación hasta 8 unidades máximo en el caso de cable y de 16 uds máximo en el caso de wireless)

	CARACTERÍSTICAS TÉCNICAS	
	Largo Plataforma	1.275 mm.
	Ancho exterior	1.100 mm.
	Ancho interior	380 - 620 mm.
	Altura Máxima de Elevación	1.800 mm.
	Altura Columna	2.300 mm.
	Tipo de Elevación:	Hidráulica
	Tiempo de Elevación:	82"
	Motor	Trifásica 400 V – 50 Hz 2 Kw /columna
	Peso Neto:	500 Kg.
Longitud máxima rueda	320 mm	

A DESTACAR

- 10 metros cable standard
- Estabilidad Máxima
- Seguridad Total
- Amplio espacio entre columna y rueda
- Amplia gama accesorios
- Neumático Diam. 560 – 1140 mm

Funciones principales

Servicio de reparación y mantenimiento de Vehículos Industriales

Todo tipo de opcionales disponibles previa consulta

4662000	Caballetes (Set 4 unidades) 7.5 Tn 1335-1820 mm	4.680,00
4662001	Caballetes (Set 4 unidades) 8.5 Tn	5.500,00
4662100	Traviesa opcional para elevar chasis 1 ud.	5.800,00
	Ampliación 15 m cables pedido desde fabrica	1.895,00
	Set 15 m longitud cable	3.580,00
	Kit rampas 0.71 m x 11.8 m	38.000,00
4309400	Kit 2 rampas + 1 central para carretillas (Max 10 T)	6.000,00
4381000	Fundas columnas móviles set 4 unidades	4.200,00
	Extra-precio palas en zinc	1.640,00

LISTA DE PRECIOS ELEVADORES

ELEVADORES DE CUATRO COLUMNAS HASTA 3.5 Tn

MODELO	DESCRIPCIÓN	Cap.carga Tm	TIPO PLATAFORMA	Ancho * Largo (mm)	CLAVE		Precio Recomendado (I.V.A. No Incluido) € (*)
4ED0300	TRIFÁSICO 2.2Kw 230-400V 50/60Hz	3.5	LISAS	3035 x 4370	- 2	- K	7.500,00

Ejemplo de pedido:

MODELO	DESCRIPCIÓN	Precio Recomendado (I.V.A. No Incluido) € (*)
4ED0300	Elevador 4 columnas TRIFASICO 230-400 V 50/60 Hz	8.250,00
4ED0300/2	Elevador 4 columnas MONOFASICO 230V 50/60 Hz	11.385,00



ELEVADORES DE CUATRO COLUMNAS DE 4 Tn Y 5 Tn

MODELO	DESCRIPCIÓN	Cap.carga Tm	TIPO PLATAFORMA	Ancho * Largo (mm)	ALT (mm)	Precio Recomendado (I.V.A. No Incluido) € (*)
4ED0400	TRIFÁSICO 2.2Kw 230-400V 50/60Hz	4	LISAS	3035 x 4450	1.800	10.100,00
4ED0400N		4	LISAS, distancia entre columnas 2.900mm	3265 x 4450	1.800	10.600,00
4ED0401N		4	LISAS, distancia entre columnas 2.900mm	3265 x 4800	1.800	12.750,00
4ED0600		5	LISAS	2900 x 5250	1.835	12.650,00
4ED1400		4	LISAS	2800 X 4500	1.800	13.200,00
4ED1600		5	LISAS	3000 X 5700	1.800	15.100,00
4ED1400L		4	CLASE IV MOT	2800 X 4500	1.800	19.980,00
4ED1600L		5	CLASE VII MOT	3000 X 5700	1.800	21.600,00
4ED1620		5.5	LISAS largo 5.7 m	3000 x 5700	1.960	15.800,00
4ED1620SE		5.5	Detector holguras 3.6 Tn y platos giratorios	3000 x 5700	1.960	30.300,00
4ED1620L		5.5	detector holguras 2.6 Tn aprobado VOSA UK y platos giratorios	3000 x 5700	1.960	32.190,00
4ED1620N		5.5	con detector holguras 2.6 Tn	3000 x 5700	1.960	35.600,00

OPCIONALES 4ED1400 Y 4ED1600

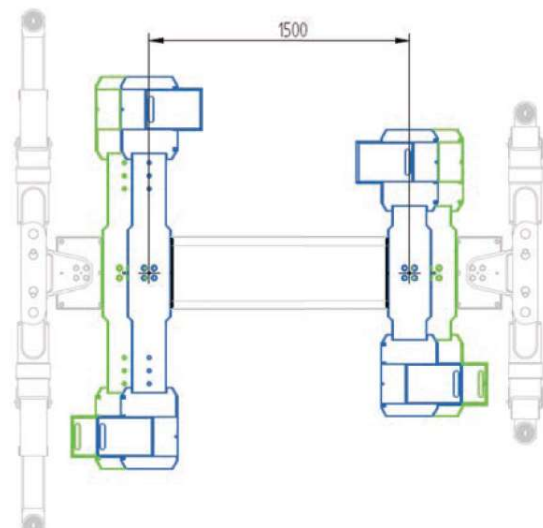
MODELO	DESCRIPCIÓN	Precio Recomendado (I.V.A. No Incluido) € (*)
4251000	Jacking Beam Manual 2 Tn	2.700,00
4251100	Jacking Beam Hidraulico 2 Tn. Air operated	3.500,00
4251300	Jacking Beam Hidraulico 3 Tn. Air Operated	5.300,00
4304200	Opción tapar huecos play detector	300,00
4304300	Opción tapar huecos platos giratorios	300,00
992201	Detector holguras hidráulico con linterna Wireless (sin cable) 2 mov	10.000,00
4304000	Detector holguras sobre suelo con linterna Wireless (sin cable)	11.800,00
4310600	Detector holguras hidráulico con linterna Wireless (sin cable) 3 mov	12.800,00

OPCIONALES ELEVADORES DE CUATRO COLUMNAS HASTA 5 Tn

	REFER.	DENOMINACIÓN	4ED0300	4ED0400 4ED0400N 4ED0401N	4ED0600	Precio Recomendado (I.V.A. No Incluido) €
		EQUIPO DE ILUMINACIÓN EN 2 TUBOS EN PLATAF. LEDS	•	4307800 para 4ED0400	•	675,00
	999991	SOPORTE HERRAMIENTAS	•	•	•	93,00
	999989	ENCHUFE DE AIRE Y LUZ	•	•	•	130,00
	1226800	TORNILLOS ANCLAJE M12 x 110 (16 uds)	•	•	•	2,00
	VELSD20PHL01 VELSD20PHL02	JACKING BEAM 2.0 T	VELSD20 PHL01	VELSD20P HL02		3.100,00
	VELSD26PHL02	JACKING BEAM 2.6 T			•	4.400,00
	4249000 4249201 4249203	ELEVADOR MÓVIL OLEONEUMÁTICO 2 Tm	4249203	4249000	4249200	2.810,00
	424900026 424920126 424920326	ELEVADOR MÓVIL OLEONEUMÁTICO 2.6 Tm	424920326	424900026	424920026	3.150,00
	5251300 5251303 5251400	ELEVADOR MÓVIL OLEONEUMÁTICO 2 Tm (Tijera)	5251303	5251400	5251300	Dependiendo modelo
	4250100	Opcional para 4249800				900,00
	4661600	PLATAFORMA MÓVIL PARA ALINEADOR (W 380 L 1000 mm)	•			1.710,00
	4661900	PLATAFORMA MÓVIL PARA ALINEADOR(W560 L1.500 mm)	•	•	•	2.100,00
	4661800	PLATAFORMA RUEDAS LIBRES			•	2.200,00
	994900	PLATAFORMA MÓVIL PARA ALINEADOR (W560 mm)		4ED0400 4ED0400N		2.300,00
	994902	PLATAFORMA MÓVIL PARA ALINEADOR (W560 mm)		4ED0401N		2.350,00
	999992	PLATAFORMA MOVIL PARA ALINEACION (W560 mm)			•	2.400,00
	992101	JUEGO PLATOS GIRATORIOS (Gama Premium) 380 x 380 x 50		•	•	90,00
	4741600	SOPORTE ALINEADOR DIRECCIONES 4 COLUMNAS	•	•		1.180,00
	4370400	RAMPAS DE SALIDA		4ED0400	•	600,00
	ESP0260	RAMPA SALIDA 1.5 METROS		4ED0400	•	1.858,00
	4370500	RAMPAS DE SALIDA	•			600,00
	4252500	CALZOS PARA PLATAFORMAS (4 Ud)	•	•	•	260,00
	4741800	Extensión plataforma +0.5 m (Total 5.7m)			•	2.600,00
	4741900	Suplemento para 4741800 para alineación			•	A consultar
	001153	EMBALAJE ESPECIAL			•	715,00
	004070	MARITIMO		4ED0400		715,00
	Consultar	PLANCHA SÓTANO	•	•	•	A consultar

**Y AHORA NUEVA GAMA DE
ELEVADORES DE PISTÓN GRACIAS
A NUESTRA JOINT VENTURE**












velyen



Dado que el impacto de los vehículos eléctricos y a gas son cada día más significativos, este casete especial permite al cliente poder retirar las baterías con el espacio totalmente libre.

¿Cómo? Tan sencillo como aumentar el soporte de 1.500 mm a 1.785 mm o con brazos giratorios hasta 2.285 mm.

LISTA DE PRECIOS 2022 – ELEVADORES DE PISTÓN EMPOTRADOS

Imagen	Referencia	Carga (kg)	Descripción	Precio Neto
OILlift VELYEN - 2-piston Inground Lifts - Piston distance 1500 mm				
	1 - LIFT 2.35 PLUS SUPPORT	3.500	Elevador 2 pistones plataformas planas y platos deslizantes, longitud ajustable 1400-2000 mm. Cassette de acero preinstalada..	10.280 €
	ESPECIAL BMW MAXI PLUS 2.35	3.500	Elevador 2 pistones plataformas planas y platos deslizantes, longitud ajustable 1700-2300 mm. Cassette de acero preinstalada..	10.395 €
OILlift VELYEN - 2-piston Inground Lifts - Piston distance 2285 mm				
	BRAZOS LIFT 2.35	3.500	Elevador 2 pistones con brazos giratorios, longitud de brazos telescópica 600-1100 mm, altura min. 102 mm Preinstalado en cassette de acero.	12.940 €
	BRAZOS LIFT 2.50	5.000	Elevador 2 pistones con brazos giratorios, longitud de brazos telescópica 800-1620 mm, altura min. 114 mm Preinstalado en cassette de acero.	18.250 €
	DUPLEX 4.65	6.500	Elevador 2 pistones con brazos telescópicos giratorios, longitud de brazos telescópica 745-1620 mm. Preinstalado en cassette de acero.	26.335 €
OILlift VELYEN - 2-piston Inground Lifts with drive-on platforms - Piston distance 1500 mm				
	ALU TRACK 2.35	3.500	Elevador 2 pistones con plataforma de aluminio de 4400 mm de longitud y 600 mm de ancho. Preinstalado en cassette de acero.	19.575 €
	ALU TRACK 2.35 DUPLO P	3.500	Elevador 2 pistones con plataforma de aluminio de 4400 mm de longitud, elevación de ruedas 3500 kg con plataformas planas de acero. Preinstalado en cassette de acero.	28.415 €
	ALU TRACK 2.50	5.000	Elevador 2 pistones con plataforma de aluminio de 4800 mm de longitud y 600 mm de ancho. Preinstalado en cassette de acero.	26.350 €
	ALU TRACK 2.50 DUPLO P	5.000	Elevador 2 pistones con plataforma de aluminio de 4800 mm de longitud, elevación de ruedas 3500 kg con plataformas de acero. Preinstalado en cassette de acero.	34.650 €
	ALU TRACK 2.65 DUPLO P	6.500	Elevador 2 pistones con plataforma de aluminio de 4800 mm de longitud, elevación de ruedas 3500 kg con plataformas de acero. Preinstalado en cassette de acero.	57.750€
OILlift VELYEN - 1 Ram				
	CLASSIC LIFT 1.35 H PLUS	3.500	Elevador de 1 pistón con plataforma de acero planas y platos giratorios de aluminio, longitud ajustable 1400-2000 mm. Preinstalado en cassette de acero	10.540 €
MODELO	DESCRIPCIÓN			Precio Recomendado (I.V.A. No Incluido) € (*)
4300100	Útil Montaje Elevadores 4EA			580,00
	Opción Cassette Galvanizado			1.200,00



INGENIERÍA

Nueva norma para la construcción y distribución de elevadores de vehículos en la Unión Europea

ELEVADO A NORMA

Próximamente verá la luz la **nueva norma europea EN 1493:2020**, de elevadores de vehículos. La norma es una actualización de su versión de 2010 y surge con el objetivo general de **construir elevadores con mayores niveles de seguridad para el taller.**



Por Raquel Adanero Beltrano
ÁREA DE MÁQUINAS, VEHÍCULOS
Y REDES DE TALLERES


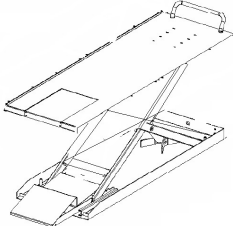


radanero@cevimap.com



LISTA DE PRECIOS ELEVADORES

ELEVADORES DE MOTOS

MODELO	DESCRIPCIÓN	Precio Recomendado (I.V.A. No Incluido) €
4EM0200/2	Elevador motos 600 kgs	6.700,00
4EM0300/2	Elevador motos 500 kgs	4.800,00
4EM0400/2	Elevador motos y Quads ITV 600 kgs	6.300,00

			
4EM110	4EM0200/2	4EM0300/2	4EM0400/2

CARACTERÍSTICAS TÉCNICAS

CARACTERÍSTICA	4EM0110	4EM0200	4EM0300/2	4EM0400/2
Ancho Plataforma (mm)	700	810	715	750 (1.500)
Largo Plataforma (mm)	2.000	2.260	2.480	2.480
Altura Máxima Elevación (mm)	775	1.200	1.200	1.300
Altura Mínima Elevación (mm)	110	110	200	200
Carga Máxima (kg)	450	600	500	600

OPCIONALES ELEVADORES DE MOTOS

OPCIONALES		4EM0110	Precio Recomendado (I.V.A. No Incluido) €
991900	Husillo Apriete rápido Mordaza	✓	292,00
1226800	Tornillos Anclaje (nec. 4 uds)		2,00
	Garra manual de fijación de rueda	✓ 4900100	292,00
	Bandeja Aceite	✓ 4900200	238,00
	Cintas de Fijación	Serie Cadena	75,00
OPCIONALES		4EM0200	Precio Recomendado (I.V.A. No Incluido) €
007904	Plataforma ampliación a Quads	✓	1.200,00
OPCIONALES		4EM0300 4EM0400	Precio Recomendado (I.V.A. No Incluido) €
4302900	Soporte Rueda Delantera	✓	400,00

MUPLIQUE LA CAPACIDAD DE SU PARKING DE UNA FORMA FÁCIL, ECONÓMICA Y A SU MEDIDA

Solucione sus problemas de espacio con la nueva oferta de elevadores de parking de Velyen.



Velyen - Parking Solutions	4EP 2,7Tns.
Altura Máxima Elevador (A)	3.500 mm
Altura Total Elevación (F)	2.100 mm
Altura Mínima Elevación (F)	110 mm
Ancho Total (B)	2.550 mm
Ancho Plataforma (G)	2.100 mm
Ancho entre columnas (E)	2.385 mm
Largo Total Plataforma (C)	4.105 mm
Capacidad Máxima	2.700 Kgs.
Motor	230/400V. 2,2 Kw.
Posibilidad compartir columna	SI

PVP	4EP 2,7Tns.
Precio 1 Unidad MASTER Indoor	10.900 €
Precio Unidades adicionales a la MASTER	10.700 €
Porte Península	EXW VALENCIA ESPAÑA UE
Outdoor – Exterior	+ 1.475 € bajo pedido

PVP	4EP053Tns.
Modelo Elevación Plataforma Carga (sin personas & hombre muerto)	Consultar, elevador a medida €

LISTA DE PRECIOS ELEVADORES

ELEVADORES ESPECIALES PARA CARRETILLAS

MODELO	DESCRIPCIÓN	Cap.carga Tm	DISTANCIA ENTRE COLUMNAS (mm)	TIPO SUJECCIÓN	CLAVE	Precio Recomendado (I.V.A. No Incluido) € (*)
4EC0510CR	TRIFÁSICO 2x2.4 Kw 220 / 400V 50/60Hz	2.800	2.070	PLATAFORMA	- -	10.100,00

MODELO	DESCRIPCIÓN	Precio Recomendado (I.V.A. No Incluido) €
ESP00232	Opcional Amarre palas (añadir al ESP00264)	1.800,00



MODELO	DESCRIPCIÓN	Precio Recomendado (I.V.A. No Incluido) €
ESP00282	Elevador 4 Columnas Especial Carretillas 12 Tn Medidas plataforma 4.4 x 0.58 m	36.000,00
ESP00288	Elevador 4 Columnas Especial Carretillas 12 Tn Medidas plataforma 4.4 x 0.58 m (con sistema doble de palas)	38.800,00



MODELO	DESCRIPCIÓN	Precio Recomendado (I.V.A. No Incluido) €
	Juego 2 Columnas Móviles de 5.000 Kgs (Total 10.000Kgs)	32.900,00
4309400	Plataforma carretillas para columnas móviles 10 tn max	6.000,00



ELEVADORES ESPECIALES CARROS GOLF

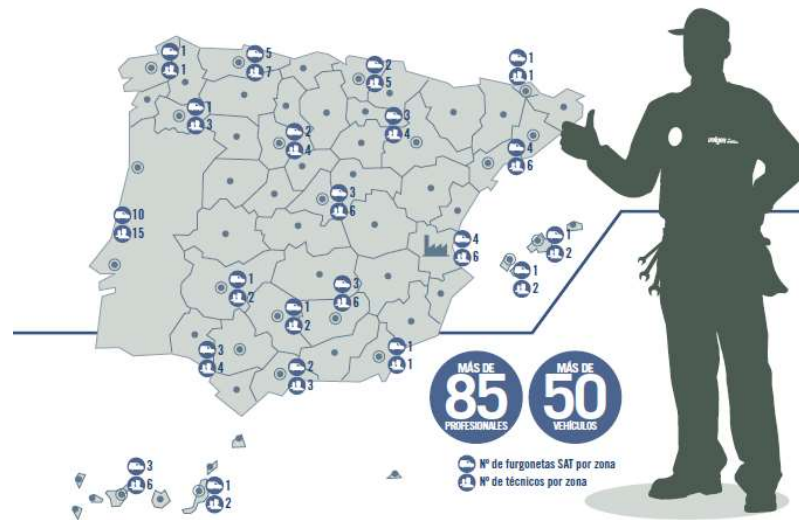
MODELO	DESCRIPCIÓN	Cap.carga Tm	DISTANCIA ENTRE COLUMNAS (mm)	TIPO SUJECCIÓN	CLAVE	Precio Recomendado (I.V.A. No Incluido) € (*)
ESP00320	TRIFÁSICO 2x2.4 Kw 220 / 400V 50/60Hz	2.300	2.070	PLATAFORMA	- -	13.500,00



1995 vs 2020



► **SERVICIO POSVENTA Y RECAMBIOS**
CUIDAMOS DE TU TALLER:
TRAS LA VENTA TE GARANTIZAMOS
LA MAYOR RED DE ESPECIALISTAS



Nota Importante:

0.- Indispensable Rellenar Preguntas de Montaje, para una mejor coordinación y no tener imprevistos innecesarios

- 1.- Será por cuenta del comprador toda obra civil, las condiciones de aire comprimido y electricidad hasta los puntos de toma de la maquina, con los valores especificados en los datos técnicos de Velyen.
- 2.- De conformidad con la Ley 11/1997 y artículo 18.1 del reglamento, el responsable de la entrega de los envases usados, para su correcta gestión ambiental, será el poseedor final.
- 3.- El poseedor final mantendrá las medidas de seguridad en los puestos de trabajo según R.D. 486/1997 de 14 de abril, en España.
- 4.- Los precios incluyen mano de obra, desplazamientos, tornillos normales y Aceite en caso de necesitar.
- 5.- Cualquier anomalía, si avisará para autorizar su ejecución especial y cargo correspondiente

PRECIOS POSTVENTA

DESCRIPCIÓN	MODELO	Precio Neto
Elevadores Dos Columnas Electromecánicos	4EC1800	367 €
	4EB1700	
Elevadores Dos Columnas Hidráulicos de 2,8 a 4,5 Ton	4EC1600	472 €
	4EC1400	650 €
Elevador Cuatro Columnas Hidráulico Hasta 5 Ton (sin opcionales)	4EDxxxx	567 €
	4ED0910-920	610 €
Elevador Gran Tonelaje	4ED07xx	833 €
	4ED08xx – 4EE08xx	
Elevadores Tijera hasta 3,5 Ton	4EE1150	356 €
	4EE0300	
Elevadores Tijera ALINEACIÓN (sin opcionales)	4EE05xx – 4EE07xx	750 €
	4EE2400 – 4EE2600	850 €
Elevador de Motos	4EM0XXX	250 €
Juego 4 Columnas Móviles de 5,5 a 8,2 Ton.	Juego 4 columnas	472 €
	Juego 6 columnas	625 €
Elevadores de Parking 2 columnas simple	Coste por Plataforma	450 €
Elevadores de Pistón < 2.3 m plataforma	No incluye obra civil	575 €
Opcionales o Visita Técnico	Vista Técnico Obra Civil o Rev. Piso	85 €
	Brazos 2 C	
	Cajón empotramiento	
	Gatos	
Desmontajes	50% Coste del Montaje	50%
Elevador Carretillas 2 columnas	ESP00264- ESP00265	695 €
Elevador baterías	4EE11xx	90 €

Precios Netos Montaje con 2º Año Revisión y Garantía 1 Año Piezas y M.O





ISO 9001
BUREAU VERITAS
Certification



► RAZONES PARA COMPRAR VELYEN

¿TE IMAGINAS QUEDARTE PARADO EN EL TALLER? NOSOTROS TAMPOCO



La mayor cobertura con más de 80 técnicos especialistas cuidando de tu taller.



Fabricamos en España (Valencia) con el saber hacer desde 1950.



LLAVE EN MANO
Todo lo que necesitas en equipamiento de taller Elevadores, equilibradoras, desmontadoras, alineadoras, lubricación, mobiliario, aires acondicionados,...



Compromiso de un servicio posventa rápido y eficaz, garantizando repuestos para todos nuestros productos Velyen (mínimo 10 años).



Miembro activo de la Asociación Europea de Equipamiento de Taller.



La mitad de nuestra producción va destinada al mercado internacional.



MANTENIMIENTO DIARIO	Propio	Personal competente y especializado
Revisar el correcto funcionamiento de los bloques de los brazos.	✓	✓
Lubricar la varilla y el muelle con grasa en spray.	✓	✓

PELIGRO

- NO instale ni use este elevador sobre cualquier superficie que no sea de Cemento.
- NO instale ni use este elevador sobre juntas de expansión u Cemento dañado o defectuoso.
- NO instale ni use este elevador en un sobre-piso sin antes haber consultado al arquitecto que construyó el edificio.
- NO instale ni use este elevador al aire libre.
- ESPECIFICACIONES DEL CEMENTO

Requisitos del Cemento
200mm. de espesor/ 200kg/cm²



DISTRIBUIDO POR LOS MEJORES PROFESIONALES DE CADA ZONA
www.velyen.es